



立即定位

北斗/GPS定位终端

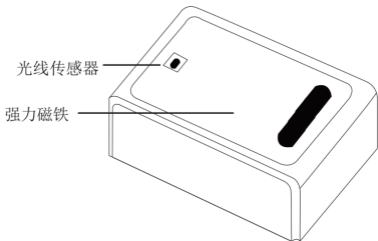
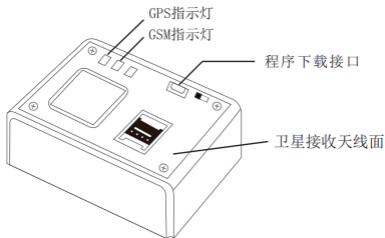
超长待机定位终端

型号:S18



使用说明书

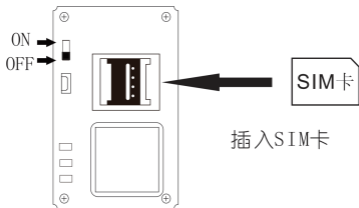
一、外观示意图



二、安装SIM卡

掀开面盖,按下图正确方向插好SIM卡

(注意: 插入SIM卡必须在关机状态进行)



将手机号码填写在下框中,方便以后充值或查看定位器工作状态。

(如果手机卡背面没有电话号码,则记录卡背面的20位ICCID号码)

注意: SIM卡需开通GPRS流量功能,短信报警需SIM卡支持方能实现!

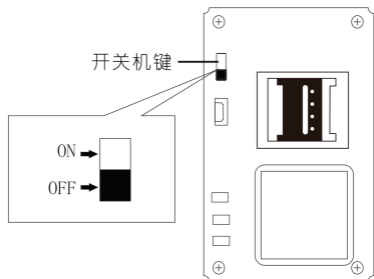
三、开机与关机

开机:

- 终端首次开机，在关机状态下，将开关打到ON位置，主机GSM(绿)灯和GPS（蓝）灯慢闪表示正常开机，GPS模块开始搜索信号，3分钟内定位则立即关闭GPS模块，开始拨号发数据上线，发完数据后进入休眠状态；如果设备一直不能定位，则3分钟后开始拨号发数据上线，发完数据进入休眠状态。
- 时间模式唤醒或者光感唤醒，数据发送状态同上。

关机:

- 在开机状态，将开关打到OFF位置，主机随即关机。



四、登陆监控界面与安装手机APP

● 请登录经销商指定位置服务平台进行相应的设置和功能操作。

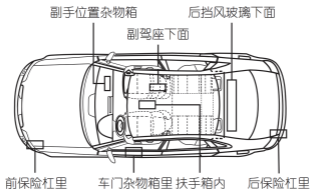
默认登录帐号：IMEI（参见贴纸）

默认登录密码：IMEI号后六位或123456

● 请登录经销商指定网址下载手机客户端软件进行安装

五、安装位置

定位器的GPS天线在主机正面，尽量保证主机正面对着天空。主机正面不能全部被金属和建筑物遮挡，否则会导致不定位或者定位精度差。



注意事项：

- 1、产品背面的磁铁，不能直接接触高温 如：汽车排气管等位置，否则会导致磁铁失效。
- 2、设备里面的电话卡需要定期交费，欠费会导致设备

离线无法监控。

3、GPS第一次安装好后，一定要先测试一下监控正常才离开。

4、主机背面的强磁不能接触硬盘类数码产品，会导致硬盘损坏。

5、如果使用中有任何问题，请联系经销商客服。

六、指示灯状态

灯类型	灯状态
通信指示灯（绿）	快闪：终端正常上线
	慢闪：GPRS有信号
	不亮：通讯异常、电源开关OFF或者进入休眠
定位指示灯（黄）	快闪：终端有效定位
	慢闪：终端搜索到卫星信号，但未有效定位
	不亮：定位模块损坏，电源开关至OFF或者进入休眠

七、产品功能列表

功能明细	功能说明
定时回传模式	定时回传，按照设置的时间回传位置数据
星期模式	可设置一个时间点并选择一周的一天或几天发送位置数据休眠
闹钟模式	每天最多可设置4组唤醒时间，在设定时间自动唤醒，发送位置数据后休眠
基站+GPS定位	当GPS不能定位的情况下自动启用基站定位
防拆报警	检测由暗到亮时实现防拆报警
防伪基站	终端检测到伪基站，会拒绝连接，防探测
免接线安装	强磁装置

八、产品参数

型号	S18
定位方式	GPS/BDS/LBS定位
查车方式	电脑网页， 安卓APP， IOSAPP
频段范围	850/900/1800/190
天线类型	GSM
报警	拆机报警， 围栏报警， 超速报警
GPS规格	GPS/BDS双模
GPRS等级	CLASS B
电源规格	3.3V/4200MAH
电池待机时间	3年
物理规格	73mm * 42mm * 31mm
重量	100g
工作温度	-25℃~+75℃

九、电池使用安全说明

在操作终端时，如果感到不正常，请参阅下列问题及解决方案，若不能解决问题，请与销售商或服务商取得联系。

请使用您的终端原厂所规定的电池，使用其它任何配件将使所有保修服务变为无效，若使用非原厂配件从而导致终端损坏，制造商不承担任何保修责任。

- ▶ 请勿让金属物件造成电池接触短路
- ▶ 请勿弯折或者强行打开电池
- ▶ 请勿将电池浸泡在水里或放在火中
- ▶ 温度低于-25度或者高于75度，电池将可能无法工作
- ▶ 禁止使用外观变形、变色、漏液或者外包装已破损的电池
- ▶ 禁止分解改造电池
- ▶ 更换电池说明：因电池属于一次性使用，电池电量用完后请更换厂家的原配电池（注：使用完的电池不能随意丢弃，注意需放到废电池回收的位置集中处理）

十、故障排除

在操作终端时，如果感到不正常，请参阅下列问题及解决方案，若不能解决问题，请与销售商或服务商取得联系。

常见问题	发生问题	解决方法
信号接收不良	在接收不良的地区使用终端，如高楼附近或地下室，无线电波无法有效传达。	位于信号良好得到位置使用终端
无法连接网络	SIM卡未装好	检查SIM卡
	SIM卡金属面有污物	用干净的布擦拭
	超出GSM服务区域或者信号微弱	请移到网络服务供应
找不到位置信息	SIM卡未开通GPRS功能	请与网络服务商联系，开通GPRS功能
	一直回复“获取位置失败”	请与你的经销商联系

保修卡

维修记录一

维修单位	
送修日期	
故障描述	
维修情况	
产品IMEI号	
维修人员	

维修记录二

维修单位	
送修日期	
故障描述	
维修情况	
产品IMEI号	
维修人员	

平台查车

手机下载APP软件

扫下面的二维码直接关注微信公众号“**立即定位**”，可以在微信公众号里的新手指南中可以下载最新的APP软件，说明书和观看视频教程，还可以在微信公众号上查看定位器的位置（或者打开手机应用商场下载）。



平台登录操作

1. 下载APP客户端安装好后，打开APP
【账号为设备IMEI号，密码是后六位】
2. 多台设备管理，需要联系卖方开通管理账号
3. 电脑登录网址：www.gpsnow.net

